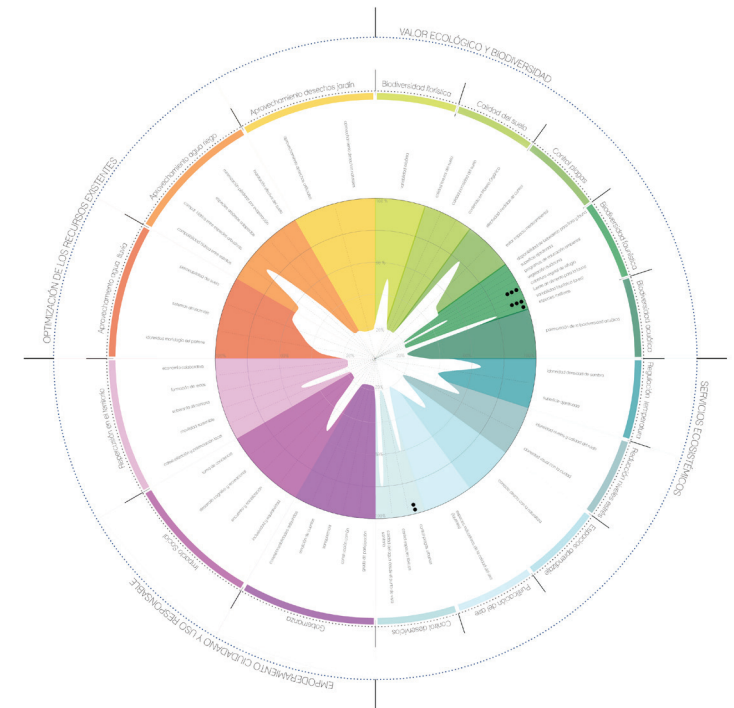


NOUS HÀBITATS

1. CREACIÓ D'ESPAYS PER A LA BIODIVERSITAT

- Reservar el centre dels quadres per a insectes. Hotels per a insectes? (2.4.5./2.4.7)
- Construcció de caixes niu per a aus (2.4.7.) i caixes per a ratpenats (3.5.1. / 2.4.)
- Instal·lació de caixes per a ratpenats en les parets altes del magatzem (3.5.1. / 2.4.3 y 2.4.4).
- Construcció de posadors per a les aus (2.4.7.).
- Opcions Rosaleda:
 - Transformar la rosaleda en un hàbitat per a la fauna (réptils i papallones) (2.4.5.)
 - Plantació de estirpes de roses antigues perfumados (2.4.8.)



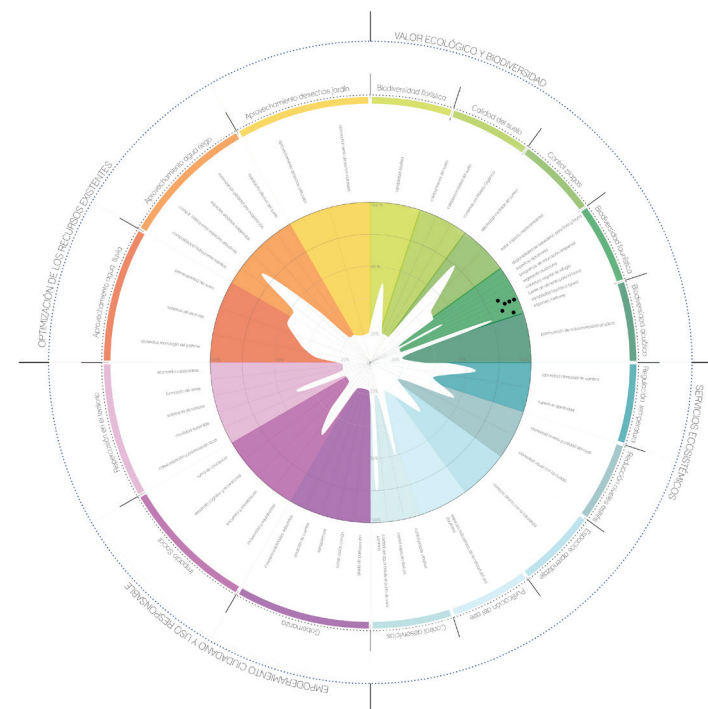
Notes:

1. D'acord sempre que siguin insectes beneficiosos.
2. Per les oronetes s'ha de posar un niu xicotet primer.
5. Les dues tenen acollida. I no sembla que siguin incompatibles.

INTRODUCCIÓ DE NOVES VARIETATS O FORMES DE CONSERVACIÓ DE FLORA QUE AFAVORISQUEN LA PROFILERACIÓ DE FAUNA

1. CREACIÓ D'ESP AIS PER A LA BIODIVERSITAT

- Introduir plantes aromàtiques i que atraguen els polinitzadors i insectes beneficiosos. (2.4.8 / 2.3.)
- Incrementar espècies vegetals amb fruits per a la fauna i per a les aus, de matorral i inclús plantar algú fruiter. de manera que estiguen suplides tot l'any. (taxar parte roja) (2.4.6. / 2.4.7)
- Deixar les moreres (o algunes) amb fruit, sense podar, perquè puguen servir de font alimentícia per a la fauna. (2.4.6.)
- Plantació màquia Mediterrània que servisca de cobertura vegetal refugi per a la fauna y de font alimentícia. (2.4.5., 2.4.6.)



Notes:

3. Sempre que els fruits no acaben en els camins de trànsit pavimentats sembra bé. Han de caure sobre la terra matorrenca.
4. No sol agradar. Hem d'anar amb compte per exemple amb l'arboç pels xiquets perquè punxa.

*Seria interessant utilitzar cartells per a explicar les mesures que es prenen. És necessari promoure activitats d'educació ambiental per a entendre les mesures adoptades i no generar la idea que el espai esta abandonat i poc cuidat (com passa en el Parc de Marxalenes, on algun veí s'ha queixat de la màquia).

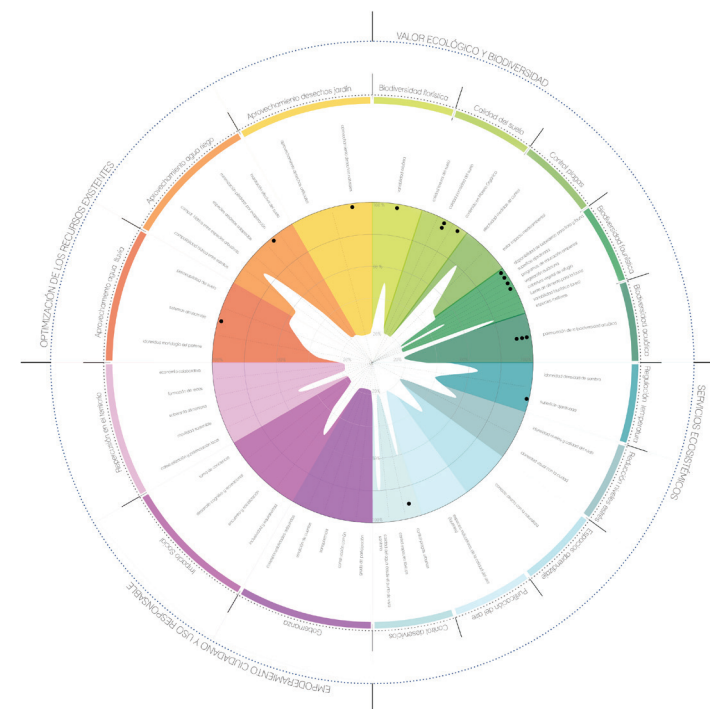
NOVES MILLORES PER AFAVORIR LA BIODIVERSITAT

1. CREACIÓ D'ESPais PER A LA BIODIVERSITAT

- Construcció de sostres verds. (3.1.2. / 2.4.2)
- Construcció recorregut didàctic de flora local al voltant del temple. (2.4.3.)
- Vitalització de l'estany a partir de la creació de quadrants amb vegetació autòctona i eliminació plantes exòtiques. (2.5.1.)
- Llançar larves d'invertebrats en l'estany. Per exemple de libèl·lules que són depredadores de mosquit. (3.5.1.)
- Construcció d'abeuradors per a les papallones i les aus. (2.4.1.)
- Incorporació d'amfibis i peixos amenaçades al territori valencià, així com cobertura vegetal refugi. (2.5.1.)
- Plantació d'herbàcies silvestres als escocells (2.2.2/ 2.1.1./ 2.4).
- Recircular l'aigua de l'estanc (2.5.1.)

Notes:

1. També en edificis.
2. Agradaria que n'hi haguera "un temple més temple". Estudar si hi ha possibilitat de generar un espai per a utilitzar-lo com escenari. Interessant per als xiquets, sempre estan jugant ací.
3. Important que l'aigua estiga en moviment. O bé utilitzar una bomba o bé acumular-la per al reg, encara que amb aquesta mesura també es pot posar una bomba perquè es moga mentrestant.
6. Mesura a prendre una vegada l'ecosistema estiga en equilibri.
7. Ja coneixen la iniciativa i té bona acollida.



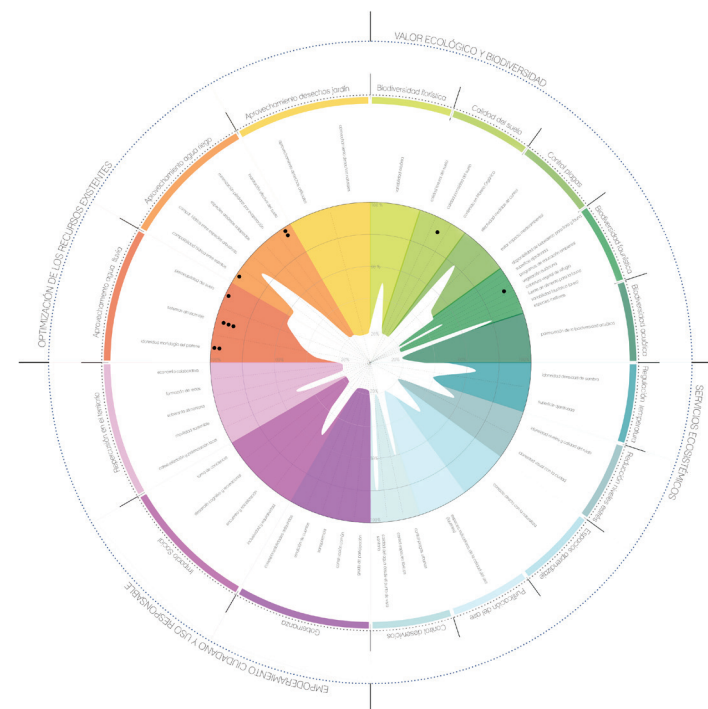
INTERVENCIIONS PER OPTIMITZAR EL RECURS AGUA I PER AFAVORIR EL SEU CICLE NATURAL

2. OPTIMITZACIÓ DELS RECURSOS

- Personalitzar el reg segons estacions i per requeriments hídrics de la vegetació: reg anual permanent, un altre estacional. (1.2.8.)
- Instal·lació torberes d'inundació en l'estrat arbustius. Aquest sistema de reg hidrata una secció de sòl idònia en un curt període de temps. Es tracta d'un sistema automàtic que rega en el menor temps possible i és l'opció que més s'apropa al reg a manta. (1.2.8.)
- Eliminar la gespa o la gran majoria (1.2.4 / 2.2.2.) I substituir-lo per màquia mediterrània i algunes herbàcies amb baixos requeriment hídrics. (2.4.4.)
- Incrementar superfície permeable i pot ser que vegetal (1.1.3.)
- Substitució dels passejos de llamborda per passejos permeables (per exemple amb formigó permeable). El formigó permeable és millor que la terra motrenca, que alça terra es compacta i acaba impedit que s'infiltri l'aigua. (1.1.3.)

Notes:

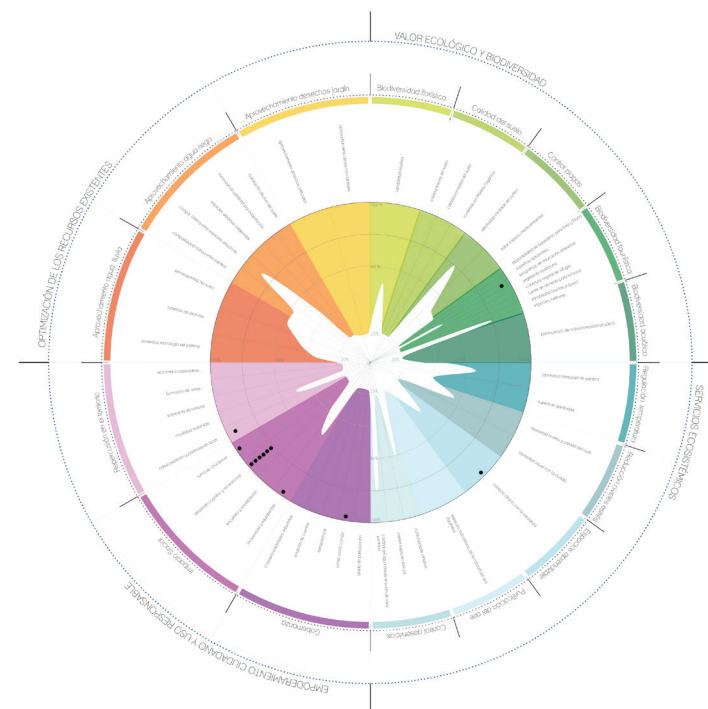
1. Totalment d'acord.
2. Cal valorar el consum d'aigua. Necessàriament hauria d'anar acompanyat d'un pla d'eficiència d'aigua i que es fera en moments puntuals. (nota: incloure dins de l'estudi d'eficiència d'aigua les mesures d'aprofitament de l'aigua de reg i de pluja. També estudiar la càrrega del pou, que per ara rega la totalitat del parc i no presenta escassetesa, es aprofitat per a altres usos? Hi ha realment dèficit d'aigua en aquesta zona?)
3. És una mesura conflictiva. Hem de valorar si pot haver-hi un substitut (tipus altres herbàcies) que almenys permeten una petita zona per tombar-se. També, hem de pensar les possibilitats d'espais d'activitat tipus pícnic. Ja es va discutir en el procés de l'ermita. Hi ha herbàcies?
5. Estudiar si el formigó permeable deixa evaporar encara que al parc com no n'hi ha quasi edificacions no hi hauria problemes d'humiditat. Informar-se de la temperatura que agafa en estiu.



MESURES RELACIONADES AMB ELS JOCS

3. FLEXIBILITZACIÓ DE L'ESPAI I DE LA SEUA GESTIÓ

- Implementar activitats d'espai, d'educació ambiental, etc. "Hem de fer que participe gent que tinga xiquets. Gent major. Perquè cadascú tinga el seu lloc en el parc" (2.4.3. / 4.2.4.)
- Campanya "adopta un arbre" (2.4.3. / 4.2.4.)
- Increment dels espais per al joc, l'aprenentatge i la descoberta a través del paisatge i el contacte amb la natura (3.3.1. / 4.2.3).
- Introducció de jocs populars i tradicionals. (4.3.1. / 4.2.3 / 4.1.2.)
- Després del desgast dels jocs existents, es proposa la introducció progressiva d'elements geomètrics simples, que funcionen i puguen ser usats a criteri de l'usuari. Com per exemple, rectangle d'arena, material de joc com a pilotes, pintura o guixos. De manera que l'espai de joc es converteix finalment en un "camp de batalla", semblat al representat per Pieter Bruegel, en el qual el xiquet se senta lliure per a córrer, amagar-se, dibuixar i descobrir. (4.2.3.)



Notes:

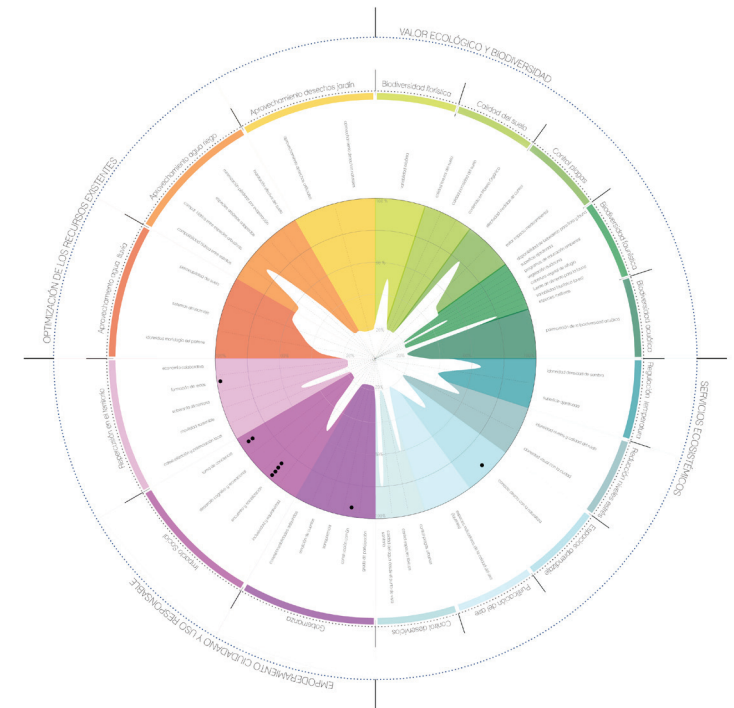
2. Agrada molt
3. Buscar com a referència el parc dels 5 sentits a la Toscana (<http://parcocinquesensi.weekendlazio.it/>)
4. Exemples: sambori, tres en ratlla. Estudiar la possibilitat que n'hi haja una petanca pels més majors. Van desaparèixer al barri, hi havia dos equips de petanca molt bons. Introducció de rodes, deixar troncs caiguts per a pujar (com mesura d'EA, per a aprendre sobre el procés de descomposició).

NOVA: Buscar alguna mesura per incrementar l'ombra en la zona dels jocs. Més arbrat?

MESURES QUE AFAVORISQUEN LA INTERACCIÓ SOCIAL

3. FLEXIBILITZACIÓ DE L'ESPAI I DE LA SEUA GESTIÓ

- Bancs mòbils o enfrontats i fixos. (4.2.2.)
- Redistribució dels bancs. (4.2.2.)
- Construccions efímeres: les poden realitzar artistes diversos amb materials reciclats, per exemple, al temps que serveixen per seure la gent, són expressions artístiques que fomenten la participació i la interacció d'actors. (4.1.2. / 4.2.4)
- Intervencions artístiques amb la natura. (3.3. / 4.2.4)
- Recuperar l'antic bar com a espai de trobada, socialització i vitalització del parc (4.2.2.)
- Quiosc: "La construcció d'un quiosc senzill a la zona infantil amb patates i poc més. On tenir a les criatures controlats ". (4.2.2.)
- Panells informatius en el parc. "Inexistència en el barri d'espais de referència físics per a poder conèixer les activitats organitzades al barri. És a dir, de mobiliari urbà tipus panell d'anuncis.". (4.3.4.)



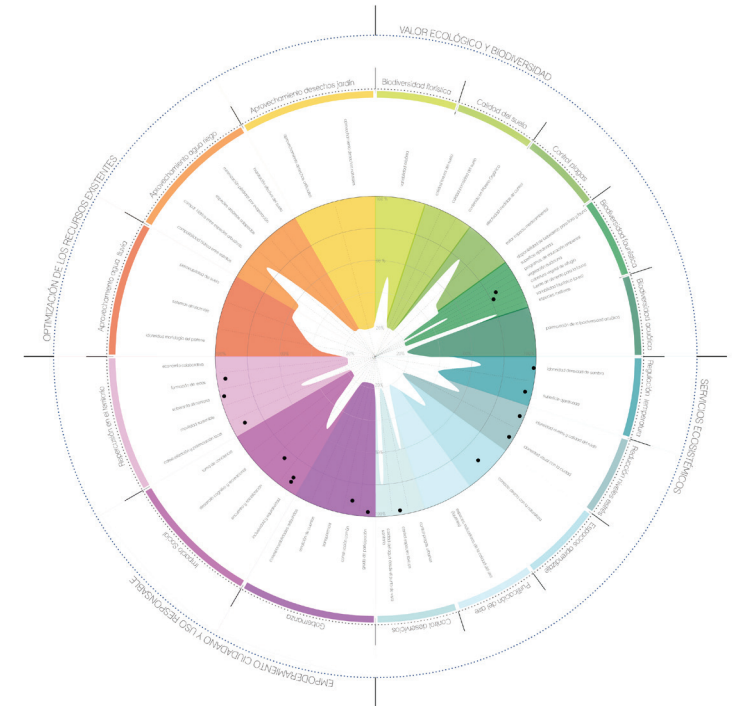
Notes:

1. Poden ser mòbils si hi ha conserge o amb mobilitat limitada (agafats entre ells)
3. Interessant que foren de construcció col·lectiva i amb participació dels xiquets.
5. Es podria gestionar per una associació de manera col·laborativa, i que donara feina a veïns del barri (ex: Espai Mescladís). Si no hi ha terrassa al bar morirà. Pot haver-hi mobiliari del parc on es puguin asseure les persones que consumeixen i les que no.
6. No es considera imprescindible.
7. Molt bona acollida, alguns ja l'han sol·licitat en el barri com a associació.

ADAPTACIÓ DE LA FLORA PER A ANAR CAP A LA MULTIFUNCIONALITAT

3. FLEXIBILITZACIÓ DE L'ESPAI I DE LA SEUA GESTIÓ

- Eliminar tanques de Piltosporum, al seu lloc màquia Mediterrània (2.4.4/ 2.4.5/ 3.3.1/ 3.1.2.)
- Plantació d'enfiladisses Mediterrànies d'ambients aquàtics, al voltant del estanque. Per proporcionar ombra i frescor al passeig de l'estany. O bé de plantes enfiladisses mediterrània terrestres i de fulla caduca, de manera que permeti l'entrada de sol a l'hivern. (3.1.1.)
- Creació d'una zona destinada a horts urbans: (4.3.3. / 4.2.2. / 4.3.4. / 4.1.2. / 4.1.1. / 4.2.1. / 4.2.4. / 4.3.1.).
- Generar una pantalla vegetal que aïlli les zones que es consideren focus de soroll i per tant que no generen condicions de confort. Aquests focus serien la zona del parc de nens i el poliesportiu. (3.2.1)
- Eliminació totalitat de plantes tòxiques, les solanacies. (3.5.2.)
- Adaptar determinades zones i mobiliari a persones amb diversitat funcional. Exemple: bancs amb reposabraços, rampes d'accessibilitat, etc. Biosaludables adaptats (exemple plaça carrer Brasil). (4.2.1).



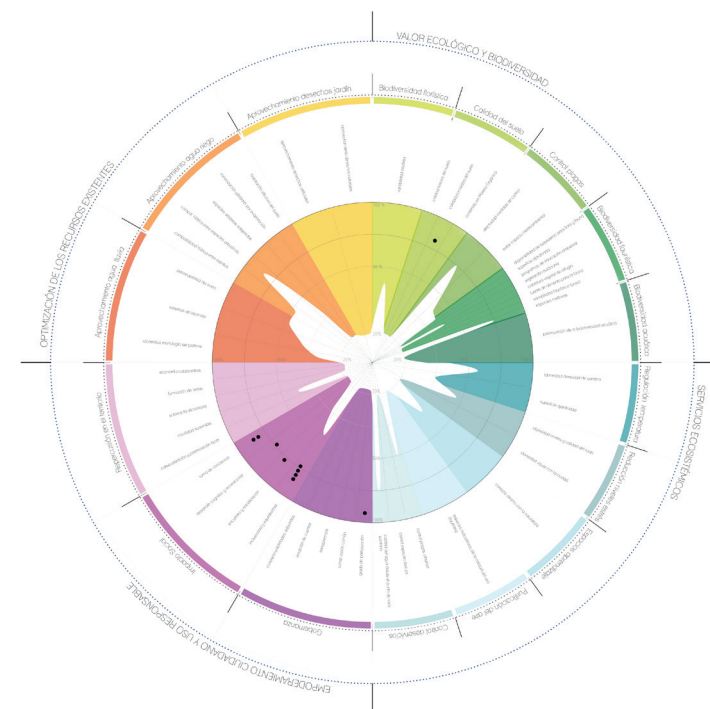
Notes:

5. Al principi bona acollida. Però després reflexionem que és el mateix cas que el sòl de cauxú. És des-educatiu. És bo que els xiquets coneguen que plantes són tòxiques i quals no. Es podrien senyalitzar encara que és una mesura passiva. Caldria promoure també accions estructurals com implicar als col·legis i demostrar que el parc és un lloc per aprendre.

NOVES INTERVENCIIONS QUE PERMETEN LA MULTIFUNCIONALITAT

3. FLEXIBILITZACIÓ DE L'ESPAI I DE LA SEUA GESTIÓ

- Abeurador per a gossos (4.2.)
- Ampliació zona canina a la zona del poliesportiu (4.2. / 2.2.)
- Obrir banys a l'ús públic (4.2.3, 4.2.4)
- Crear un conveni amb el poliesportiu per a usar sense problemes i com a obligació per la seva part els banys (4.2.3, 4.2.4)
- Una nova font d'aigua potable (4.2.)
- Incorporació d'un guarda o conserge del parc (4.1.1.)



Notes:

2. No es considera que siga la solució als problemes.
3. Banys públics: molt bona acollida
4. Alguna veïna li sembla que és un "parxe". S'ha d'exigir aquest dret, altra cosa seria que no existiren i que s'hagueren de fer de nou, però hi ha ara mateixa 3 banys i cap es troba obert a l'ús públic.
5. Molt bona acollida.
7. Seria interessant que fóra un afigura més oberta, per exemple que fera també el paper de l'educador ambiental.